

Un hérisson



au jardin ?

Le hérisson d'Europe fait partie des mammifères à activité principalement crépusculaire et nocturne.
Il est intégralement protégé en France !

Sa présence indique une bonne qualité des écosystèmes où il évolue.

Il est en net déclin du fait principalement de collisions routières et de la dégradation de son habitat.

Pourquoi accueillir un hérisson dans son jardin ?

Le hérisson est l'ami des jardiniers.

Il joue un rôle crucial dans la biodiversité, se nourrit des ennemis de nos potagers : limaces, escargots, larves d'insectes, fourmis et vers de toutes sortes.

Avec lui, pas besoin d'insecticides ni de traitements anti-limaces.



Comment favoriser son installation ?


Il aime :

Les haies champêtres, les tas de feuilles, les tas de bois et la mousse pour faire son nid.


La végétation diversifiée pour trouver son menu favori !

Les potagers qui regorgent d'insectes.

Il a besoin de circuler entre les jardins par une ouverture dans le grillage et de passer sous les portails.



Pour trouver suffisamment de nourriture pour lui et toute sa petite famille il parcourt en moyenne 2 km par nuit !




Quels sont les dangers dans nos jardins ?

Attention Danger !

Les produits toxiques : anti-limaces, insecticides, désherbants et autres produits chimiques.
Les outils de jardin qui peuvent le blesser !



Les piscines où il peut se noyer !
Pour éviter qu'il ne soit attiré par l'eau, proposez lui un récipient d'eau où il pourra se désaltérer.



Ouf ! Je peux ressortir !

Comment l'aider à hiberner ?

Il doit peser plus de 600 gr pour survivre à l'hibernation !

Pour l'aider à augmenter son poids, avant qu'il n'hiberne, proposons-lui à l'automne des croquettes pour chaton !



Dès la fin de l'automne, le hérisson va explorer votre jardin à la recherche d'un endroit pour hiberner.

Les vieilles souches d'arbres creux et les dessous d'escaliers, les tas de bois et de feuilles mortes, tous les endroits protégés du vent et de la pluie l'aideront à passer l'hiver.